MGS-X
MONITOR **STAND**

EN User manual /ES Manual de usuario / PT Manual do usuário / FR Manuel de l'Utilisateur / IT Manuale d'uso / DE Benutzerhandbuch / PL Instrukcja obsługi / NL Gebruikershandleiding / دليل الاستخدام

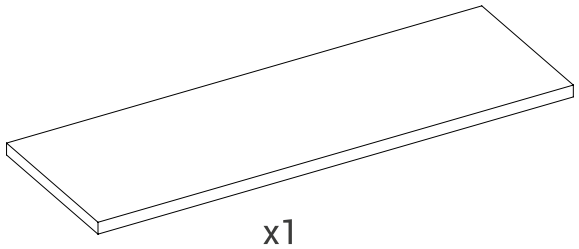


x4

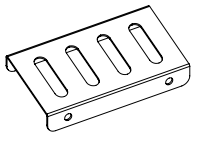
x2


x1



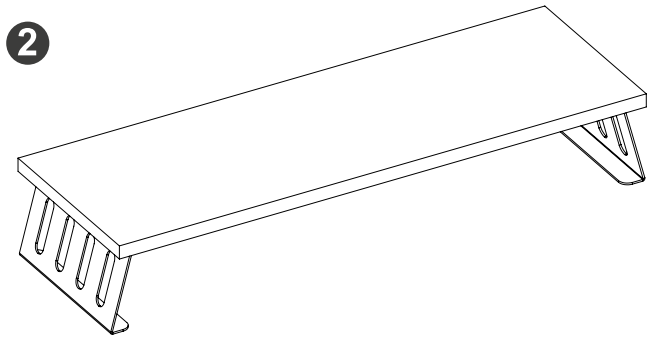

600x200x103mm	2Kg

EN

SECURITY
- The product maximum static load capacity is 10Kg, do NOT exceed it.
- Keep children away from the parts while installing the product.
- Protect your hands and fingers when handling and installing parts.
- Place the product on a flat surface.
- Use a soft, dry cloth for cleaning. Do not use abrasive cleaners or solvents on the product.
- Do not expose the product to direct sunlight or moisture.
- Always place the monitor or laptop in the center of the platform.

TROUBLESHOOTING
- ***Stand wobbles:*** Verify that the desk surface is completely flat and there are no objects under the legs. Tighten the screws of the legs.
- ***Monitor slips:*** Ensure the platform is clean and dry. Center the monitor base on the stand.
- ***Legs do not align:*** Loosen the screws slightly, realign the legs with the holes, then tighten them fully.

WARRANTY
The original purchase receipt will be required to use the warranty service. Keep it in a safe place. Manipulations of the product, technical modifications of any kind, and damages due to external mechanical forces will void your warranty. To read the terms and conditions of the warranty visit es.marsgaming.eu/es/terms

COMPLIANCE
You can consult the European Union Declaration of Conformity of the product at www.marsgaming.eu/en/conformity For more information www.marsgaming.eu

DISPOSAL AND RECYCLING
At the end of the product's life, it should not be disposed of with regular household waste. To promote environmental sustainability and ensure proper waste management, please take the product to a designated waste collection and recycling center.

CONTACT
If you have questions or problems with the product, do not hesitate to contact us: attcliente@biomag.es / +34945124598

ES

SEGURIDAD
- La capacidad máxima de carga estática del producto es de 10 kg, NO la exceda.
- Mantenga a los niños alejados de las piezas durante la instalación del producto.
- Proteja sus manos y dedos al manipular e instalar las piezas.
- Coloque el producto sobre una superficie plana.
- Utilice un paño suave y seco para la limpieza. No utilice limpiadores abrasivos ni disolventes en el producto.
- No exponga el producto a la luz solar directa ni a la humedad.
- Coloque siempre el monitor o portátil en el centro de la plataforma.

RESOLUCIÓN DE PROBLEMAS
- ***El soporte se tambalea:*** Verifique que la superficie del escritorio esté completamente plana y que no haya objetos debajo de las patas. Apriete los tornillos de las patas.
- ***El monitor se desliza:*** Asegúrese de que la plataforma esté limpia y seca. Centre la base del monitor en el soporte.
- ***Las patas no se alinean:*** Afloje ligeramente los tornillos, vuelva a alinear las patas con los orificios y luego apriételos por completo.

GARANTÍA
Se requerirá su recibo de compra original para utilizar el servicio de garantía. Guárdelo en un lugar seguro. Manipulaciones del producto, modificaciones técnicas de cualquier tipo y daños debido a fuerzas mecánicas externas anularán su garantía. Para leer los términos y condiciones de la garantía visite es.marsgaming.eu/es/terms

CUMPLIMIENTO
Puede consultar la Declaración de Conformidad de la Unión Europea del producto en www.marsgaming.eu/en/conformity Para más información www.marsgaming.eu

ELIMINACIÓN Y RECICLAJE
Al final de la vida útil del producto, no debe desecharse con los residuos domésticos regulares. Para promover la sostenibilidad ambiental y asegurar una gestión adecuada de los residuos, por favor, lleve el producto a un centro de recogida y reciclaje designado.

CONTACTO
Si tiene preguntas o problemas con el producto, no dude en contactarnos: attcliente@biomag.es / +34945124598

PT

SEGURANÇA
- A capacidade máxima de carga estática do produto é de 10 kg. NÃO exceda este limite.
- Mantenha as crianças afastadas das peças durante a instalação do produto.
- Proteja as mãos e os dedos ao manusear e instalar as peças.
- Coloque o produto numa superfície plana.
- Utilize um pano macio e seco para a limpeza. Não utilize produtos de limpeza abrasivos ou solventes no produto.
- Não exponha o produto à luz solar direta ou à humidade.
- Posicione sempre o monitor ou o portátil no centro da plataforma.

SOLUÇÃO DE PROBLEMAS
- ***Suporte instável:*** Verifique se a superfície da mesa está completamente plana e se não existem objetos debaixo dos pés. Aperte os parafusos dos pés.
- ***Base do monitor:*** Certifique-se de que a plataforma está limpa e seca. Centralize a base do monitor no suporte.
- ***Pés desalinhados:*** Desaperte ligeiramente os parafusos, alinhe os pés com os orifícios e, em seguida, aperte-os completamente.

GARANTIA
O comprovativo de compra original será necessário para utilizar o serviço de garantia. Guarde-o em local seguro. Manipulações do produto, modificações técnicas de qualquer tipo e danos causados por forças mecânicas externas anularão a sua garantia. Para ler os termos e condições da garantia, visite es.marsgaming.eu/es/terms

CONFORMIDADE
Pode consultar a Declaração de Conformidade da União Europeia do produto em www.marsgaming.eu/en/conformity. Para mais informações, aceda a www.marsgaming.eu

ELIMINAÇÃO E RECICLAGEM
No final da vida útil do produto, não deve ser eliminado com o lixo doméstico comum. Para promover a sustentabilidade ambiental e garantir a gestão adequada dos resíduos, leve o produto a um centro de recolha e reciclagem de resíduos designado.

CONTATO
Se tiver dúvidas ou problemas com o produto, não hesite em contactar-nos: attcliente@biomag.es / +34945124598

IT

SICUREZZA
- La capacità di carico statico massima del prodotto è di 10 kg, NON superarla.
- Tenere i bambini lontani dalle parti durante l'installazione del prodotto.
- Proteggere mani e dita durante la manipolazione e l'installazione delle parti.
- Posizionare il prodotto su una superficie piana.
- Utilizzare un panno morbido e asciutto per la pulizia. Non utilizzare detergenti abrasivi o solventi sul prodotto.
- Non esporre il prodotto alla luce solare diretta o all'umidità.
- Posizionare sempre il monitor o il laptop al centro della base.

RISOLUZIONE DEI PROBLEMI
- ***Il supporto oscilla:*** verificare che la superficie della scrivania sia perfettamente piana e che non vi siano oggetti sotto le gambe. Stringere le viti delle gambe.
- ***Riepilogo del monitor:*** assicurarsi che la base sia pulita e asciutta. Centrare la base del monitor sul supporto.
- ***Le gambe non sono allineate:*** allentare leggermente le viti, allineare le gambe con i fori, quindi stringerle completamente.

GARANZIA
Per usufruire del servizio di garanzia è necessario presentare lo scontrino fiscale originale. Conservarlo in un luogo sicuro. Qualsiasi manipolazione del prodotto, modifica tecnica di qualsiasi tipo e danni causati da forze meccaniche esterne invalideranno la garanzia. Per consultare i termini e le condizioni di garanzia, visita es.marsgaming.eu/es/terms

CONFORMITÀ
Puoi consultare la Dichiarazione di Conformità del prodotto rilasciata dall'Unione Europea all'indirizzo www.marsgaming.eu/en/conformity. Per ulteriori informazioni, visita www.marsgaming.eu.

SMALTIMENTO E RICICLAGGIO
Al termine del suo ciclo di vita, il prodotto non deve essere smaltito con i normali rifiuti domestici. Per promuovere la sostenibilità ambientale e garantire una corretta gestione dei rifiuti, si prega di portare il prodotto presso un centro di raccolta e riciclaggio autorizzato.

CONTATTI
Per qualsiasi domanda o problema relativo al prodotto, non esitare a contattarci: attcliente@biomag.es / +34945124598

FR

SÉCURITÉ
- La charge statique maximale admissible du produit est de 10 kg. Ne la dépassez pas.
- Tenez les enfants éloignés des pièces pendant l'installation du produit.
- Protégez vos mains et vos doigts lors de la manipulation et de l'installation des pièces.
- Placez le produit sur une surface plane.
- Utilisez un chiffon doux et sec pour le nettoyer. N'utilisez pas de nettoyants abrasifs ni de solvants.
- N'exposez pas le produit à la lumière directe du soleil ni à l'humidité.
- Placez toujours l'écran ou l'ordinateur portable au centre de la plateforme.

DÉPANNAGE
- ***Le support est instable:*** vérifiez que la surface du bureau est parfaitement plane et qu'aucun objet ne se trouve sous les pieds. Resserrer les vis des pieds.
- ***L'écran est mal positionné :*** assurez-vous que la plateforme est propre et sèche. Centrez la base de l'écran sur le support.
- ***Les pieds ne sont pas alignés :*** desserrez légèrement les vis, alignez les pieds avec les trous, puis resserrez-les complètement.

GARANTIE
Le ticket de caisse original sera nécessaire pour faire jouer la garantie. Conservez-le précieusement. Toute manipulation du produit, toute modification technique et tout dommage causé par des forces mécaniques externes annuleront votre garantie. Pour consulter les conditions générales de la garantie, rendez-vous sur es.marsgaming.eu/es/terms.

CONFORMITÉ
Vous pouvez consulter la déclaration de conformité de l'Union européenne du produit sur www.marsgaming.eu/en/conformity. Pour plus d'informations, consultez www.marsgaming.eu.

MISE AU REBUT ET RECYCLAGE
En fin de vie, le produit ne doit pas être jeté avec les ordures ménagères. Afin de promouvoir le développement durable et une gestion appropriée des déchets, veuillez le déposer dans un centre de collecte et de recyclage agréé.

CONTACT
Pour toute question ou problème concernant le produit, n'hésitez pas à nous contacter : attcliente@biomag.es / +34 945 124 598

DE

SICHERHEITSHINWEISE
- Die maximale statische Tragfähigkeit des Produkts beträgt 10 kg. Überschreiten Sie diesen Wert nicht.
- Halten Sie Kinder während der Installation von den Teilen fern.
- Schützen Sie Ihre Hände und Finger beim Umgang mit den Teilen und der Installation.
- Stellen Sie das Produkt auf eine ebene Fläche.
- Verwenden Sie zum Reinigen ein weiches, trockenes Tuch. Verwenden Sie keine Scheuermittel oder Lösungsmittel.
- Setzen Sie das Produkt weder direkter Sonneneinstrahlung noch Feuchtigkeit aus.
- Platzieren Sie Monitor oder Laptop immer mittig auf der Plattform.

FEHLERBEHEBUNG
- ***Wackeln des Ständers:*** Stellen Sie sicher, dass die Tischoberfläche vollständig eben ist und sich keine Gegenstände unter den Beinen befinden. Ziehen Sie die Schrauben der Beine fest.
- ***Steigstand des Monitors:*** Stellen Sie sicher, dass die Plattform sauber und trocken ist. Zentrieren Sie den Monitorfuß auf dem Ständer.
- ***Nicht ausgerichtete Beine:*** Lösen Sie die Schrauben leicht, richten Sie die Beine an den Löchern aus und ziehen Sie sie dann fest.

GARANTIE
Für die Inanspruchnahme der Garantieleistung benötigen Sie den Original-Kaufbeleg. Bewahren Sie ihn gut auf. Jegliche Manipulation des Produkts, technische Modifikationen jeglicher Art sowie Schäden durch äußere mechanische Einwirkungen führen zum Erlöschen der Garantie. Die Garantiebedingungen finden Sie unter es.marsgaming.eu/es/terms.

KONFORMITÄT
Die EU-Konformitätserklärung des Produkts finden Sie unter www.marsgaming.eu/en/conformity. Weitere Informationen finden Sie unter www.marsgaming.eu.

ENTSORGUNG UND RECYCLING
Am Ende der Produktlebensdauer darf das Produkt nicht im Hausmüll entsorgt werden. Bitte bringen Sie das Produkt zu einer dafür vorgesehenen Sammelstelle für Abfall und Recycling, um die Umwelt zu schonen und eine ordnungsgemäße Abfallentsorgung zu gewährleisten.

KONTAKT
Bei Fragen oder Problemen mit dem Produkt kontaktieren Sie uns bitte: attcliente@biomag.es / +34945124598

PL

BEZPIECZEŃSTWO
- Maksymalne obciążenie statyczne produktu wynosi 10 kg, NIE należy go przekraczać.
- Trzymaj dzieci z dala od części podczas instalacji produktu.
- Chroń dłonie i palce podczas obsługi i instalacji części.
- Umieść produkt na płaskiej powierzchni.
- Do czyszczenia używaj miękkiej, suchej ściereczki. Nie używaj ściernych środków czyszczących ani rozpuszczalników.
- Nie wystawiaj produktu na bezpośrednie działanie promieni słonecznych ani wilgoci.
- Zawsze umieszczaj monitor lub laptop na środku platformy.

ROZWIĄZYWANIE PROBLEMÓW
- ***Chwiejność podstawy:*** Sprawdź, czy powierzchnia biurka jest całkowicie płaska i czy pod nogami nie ma żadnych przedmiotów. Dokręć śruby nóg.
- ***Informacje o monitorze:*** Upewnij się, że platforma jest czysta i sucha. Wyśrodkuj podstawę monitora na podstawie.
- ***Nogi nie są wyrównane:*** Nieznacznie poluzuj śruby, wyrównaj nogi z otworami, a następnie dokręć je do końca.

GWARANCJA
Do skorzystania z serwisu gwarancyjnego wymagany jest oryginalny paragon zakupu. Przechowuj produkt w bezpiecznym miejscu. Wszelkie manipulacje przy produkcie, modyfikacje techniczne oraz uszkodzenia spowodowane zewnętrznymi siłami mechanicznymi powodują utratę gwarancji. Aby zapoznać się z warunkami gwarancji, odwiedź stronę es.marsgaming.eu/es/terms

ZGODNOŚĆ
Deklarację zgodności produktu z normami Unii Europejskiej można znaleźć na stronie www.marsgaming.eu/en/conformity. Więcej informacji można znaleźć na stronie www.marsgaming.eu

UTYLIZACJA I RECYKLING
Po zakończeniu okresu użytkowania produktu nie należy go wyrzucać razem ze zwykłymi odpadami domowymi. Aby promować zrównoważony rozwój środowiska i zapewnić właściwą gospodarkę odpadami, prosimy o dostarczenie produktu do wyznaczonego punktu zbiórki i recyklingu odpadów.

KONTAKT
W przypadku pytań lub problemów z produktem prosimy o kontakt: attcliente@biomag.es / +34945124598

NL

VEILIGHEID
- Het maximale statische draagvermogen van het product is 10 kg. Overschrijd deze limiet niet.
- Houd kinderen uit de buurt van de onderdelen tijdens de montage.
- Bescherm uw handen en vingers bij het hanteren en monteren van de onderdelen.
- Plaats het product op een vlakke ondergrond.
- Reinig het product met een zachte, droge doek. Gebruik geen schurende reinigingsmiddelen of oplosmiddelen.
- Stel het product niet bloot aan direct zonlicht of vocht.
- Plaats de monitor of laptop altijd in het midden van het platform.

PROBLEEMOPLOSSING
- ***De standaard wiebelt:*** Zorg ervoor dat het bureaublad volledig vlak is en dat er geen voorwerpen onder de poten liggen. Draai de schroeven van de poten vast.
- ***De monitor verschuift:*** Zorg ervoor dat het platform schoon en droog is. Centreer de voet van de monitor op de standaard.
- ***De poten staan niet recht:*** Draai de schroeven iets los, lijn de poten opnieuw uit met de gaten en draai ze vervolgens volledig vast.

GARANTIE
Uw originele aankoopbon is vereist voor gebruik van de garantieservice. Bewaar het product op een veilige plaats. Manipulatie van het product, technische aanpassingen van welke aard dan ook en schade door externe mechanische krachten maken uw garantie ongeldig. De garantievoorwaarden kunt u lezen op es.marsgaming.eu/es/terms.

CONFORMITEIT
U kunt de Europese Unie-conformiteitsverklaring voor het product raadplegen op www.marsgaming.eu/en/conformity. Ga voor meer informatie naar www.marsgaming.eu.

AFVALVERWERKING EN RECYCLING
Aan het einde van de levensduur van het product mag het niet met het reguliere huisvuil worden weggegooid. Om de duurzaamheid van het milieu te bevorderen en een goede afvalverwerking te garanderen, dient u het product naar een daarvoor bestemd inzamel- en recyclingcentrum te brengen.

CONTACT
Heeft u vragen of problemen met het product? Neem dan gerust contact met ons op: attcliente@biomag.es / +34945124598

الضمان
يلزم تقديم إيصال الشراء الأصلي للاستفادة من خدمة الضمان. يرجى الاحتفاظ به في مكان آمن. يُلغى الضمان في حال العبث بالمنتج، أو إجراء أي تعديلات فنية عليه، أو تعرضه لأضرار ناتجة عن قوى ميكانيكية خارجية. للاطلاع على شروط وأحكام الضمان، يرجى زيارة الموقع الإلكتروني es.marsgaming.eu/es/terms

المطابقة
يمكنكم الاطلاع على إعلان المطابقة الخاص بالاتحاد الأوروبي للمنتج على الموقع الإلكتروني www.marsgaming.eu/en/conformity. لمزيد من المعلومات، يرجى زيارة الموقع الإلكتروني www.marsgaming.eu

التخلص وإعادة التدوير
عند انتهاء عمر المنتج الافتراضي، لا ينبغي التخلص منه مع النفايات المنزلية العادية. لتعزيز الاستدامة البيئية وضمان الإدارة السليمة للنفايات، يرجى إيصال المنتج إلى مركز تجميع وإعادة تدوير مخصص.

للتواصل
في حال وجود أي استفسارات أو مشاكل تتعلق بالمنتج، يرجى التواصل معنا عبر البريد الإلكتروني: attcliente@bio-mag.es أو الهاتف: +34945124598

AR

السلامة
- أقصى حمولة ثابتة يتحملها المنتج هي 10 كجم. لا تتجاوز هذا الحد.
- أبعد الأطفال عن أجزاء المنتج أثناء تركيبه.
- احمِ يديك وأصابعك عند التعامل مع الأجزاء وتركيبها.
- ضع المنتج على سطح مستوٍ.
- استخدم قطعة قماش ناعمة وجافة للتنظيف. لا تستخدم مواد تنظيف كاشطة أو مذيبات على المنتج.
- لا تعرض المنتج لأشعة الشمس المباشرة أو الرطوبة.
- ضع الشاشة أو الكمبيوتر المحمول دائمًا في منتصف القاعدة.

حل المشكلات
- الحامل غير ثابت: تأكد من أن سطح المكتب مستوٍ تمامًا وأنه لا توجد أجسام تحت الأرجل. أحكم ربط براغي الأرجل.
- الشاشة تنزلق: تأكد من أن القاعدة نظيفة وجافة. ضع قاعدة الشاشة في منتصف الحامل.
- الأرجل غير محاذية: قم بفك البراغي قليلًا، وأعد محاذاة الأرجل مع الثقوب، ثم أحكم ربطها تمامًا.



WWW.MARSGAMING.EU

MARSGAMING
Biomag S. L.
EU office:
Address: Barratxi 39, Pab. 3
01013, Vitoria, SPAIN
Telephone: +34945124598
Email: attcliente@biomag.es