MARS GAMING

GAMERS · UNIVERSE

MA-RSF
STAND

MARSGAMING
Biomag S. L.
EU office:
Address: Barratxi 39, Pab. 3
01013, Vitoria, SPAIN
Telephone: +34945124598
Email: attcliente@biomag.es
Made In China

WWW.MARSGAMING.EU

1.

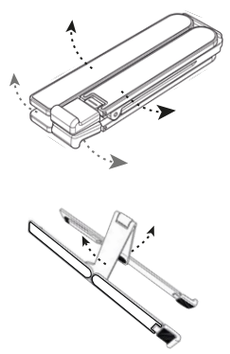

2.



3.

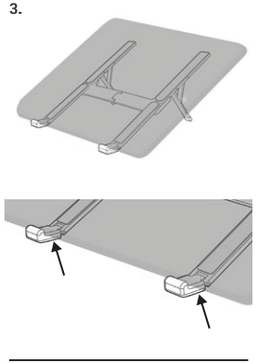

277x213x10-124mm



141x46x20mm

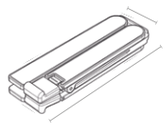

195g

EN

Installation
1.Extend the stand.
2.Adjust the height as necessary to achieve the desired ergonomics.
3.Put the tablet or laptop on the stand, place the edge of the device on the silicone feet.

Security Reminders
-The product maximum load is 5Kg, do NOT exceed it.
-Keep children away from the parts while installing the product.
-Protect your hands and fingers when handling and installing parts.
-Place the product on a flat surface.
-Use a soft, dry cloth for cleaning. Do not use abrasive cleaners, solvents on the product.
-Use water and soap with a soft, cloth for cleaning. Do not expose it to direct sunlight.
-Make sure the stand dimensions match with the device dimensions before placing the device on the stand. If the device exceeds the stand dimensions there might be risk of falling.

Troubleshooting
-Stand wobbles: Verify that the base is properly deployed and secured in place. Check if the table surface is completely flat or if there are any objects underneath.
-Stand does not deploy properly or gets stuck: Clean the internal sliding rails and hinges to remove any accumulated dust or debris. Pull symmetrically from both outer sides to prevent the mechanism from binding. If needed, apply a single drop of dry silicone lubricant to the joints.

Warranty
The original purchase receipt will be required to use the warranty service. Keep it in a safe place. Manipulations of the product, technical modifications of any kind, and damages due to external mechanical forces will void your warranty. To read the terms and conditions of the warranty visit es.marsgaming.eu/es/terms

Compliance
You can consult the European Union Declaration of Conformity of the product at www.marsgaming.eu/en/conformity For more information www.marsgaming.eu

Disposal and Recycling
At the end of the product's life, it should not be disposed of with regular household waste. To promote environmental sustainability and ensure proper waste management, please take the product to a designated waste collection and recycling center.

Contact
If you have questions or problems with the product, do not hesitate to contact us: attcliente@biomag.es / +34945124598

ES

Instalación
1.Despliegue el soporte.
2.Ajuste la altura según sea necesario para lograr la ergonomía deseada.
3.Coloque la tablet o el portátil en el soporte, apoye el borde del dispositivo sobre las patas de silicona.

Recordatorios de Seguridad
-La carga máxima del producto es de 5 kg, NO la exceda.
-Mantenga a los niños alejados de las piezas mientras instala el producto.
-Proteja sus manos y dedos al manipular e instalar las piezas.
-Coloque el producto sobre una superficie plana.
-Utilice un paño suave y seco para la limpieza. No utilice limpiadores abrasivos ni disolventes en el producto.
-Utilice agua y jabón con un paño suave para la limpieza. No lo exponga a la luz solar directa.
-Asegúrese de que las dimensiones del soporte coincidan con las del dispositivo antes de colocar el dispositivo en el soporte. Si el dispositivo supera las dimensiones del soporte, puede haber riesgo de caída.

Resolución de problemas
-El soporte se tambalea: Verifique que la base esté correctamente desplegada y asegurada en su lugar. Compruebe si la superficie de la mesa está completamente plana o si hay algún objeto debajo.

-El soporte no se despliega correctamente o se queda atascado: Limpie los rieles deslizantes internos y las bisagras para eliminar cualquier polvo o residuo acumulado. Tire simétricamente desde ambos lados exteriores para evitar que el mecanismo se trabe. Si es necesario, aplique una sola gota de lubricante de silicona seco en las juntas.

Garantía
Se requerirá el recibo de compra original para utilizar el servicio de garantía. Guárdelo en un lugar seguro. Las manipulaciones del producto, las modificaciones técnicas de cualquier tipo y los daños debido a fuerzas mecánicas externas anularán su garantía. Para leer los términos y condiciones de la garantía visite es.marsgaming.eu/es/terms

Cumplimiento
Puede consultar la Declaración de Conformidad de la Unión Europea del producto en www.marsgaming.eu/en/conformity Para más información www.marsgaming.eu

Eliminación y Reciclaje
Al final de la vida útil del producto, no debe desecharse con los residuos domésticos regulares. Para promover la sostenibilidad ambiental y asegurar una gestión adecuada de los residuos, lleve el producto a un centro de recolección y reciclaje de residuos designado.

Contacto
Si tiene preguntas o problemas con el producto, no dude en contactarnos: attcliente@biomag.es / +34945124598

PT

Instalação
1.Desdobre o suporte.
2.Ajuste a altura conforme necessário para alcançar a ergonomia desejada.
3.Coloque o tablet ou o portátil no suporte, apoiando a borda do dispositivo sobre os pés de silicone.

Avisos de Segurança
-A carga máxima do produto é de 5 kg, NÃO a exceda.
-Mantenha as crianças afastadas das peças durante a instalação do produto.
-Proteja as suas mãos e dedos ao manusear e instalar as peças.
-Coloque o produto sobre uma superfície plana.
-Utilize um pano macio e seco para a limpeza. Não utilize produtos de limpeza abrasivos nem solventes no produto.
-Utilize água e sabão com um pano macio para a limpeza. Não o exponha à luz solar direta.
-Certifique-se de que as dimensões do suporte coincidem com as do dispositivo antes de o colocar no suporte. Se o dispositivo exceder as dimensões do suporte, pode haver risco de queda.

Resolução de Problemas
-O suporte abana: Verifique se a base está corretamente desdobrada e fixa no lugar. Verifique se a superfície da mesa está completamente plana ou se existe algum objeto por baixo.
-O suporte não se desdobra corretamente ou fica preso: Limpe as calhas deslizantes internas e as dobradiças para remover qualquer poeira ou resíduos acumulados. Puxe simetricamente de ambos os lados exteriores para evitar que o mecanismo encrave. Se necessário, aplique uma única gota de lubrificante de silicone seco nas juntas.

Garantia
Será exigido o talão de compra original para utilizar o serviço de garantia. Guarde-o num lugar seguro. As manipulações do produto, modificações técnicas de qualquer tipo e danos devido a forças mecânicas externas anularão a sua garantia. Para ler os termos e condições da garantia, visite es.marsgaming.eu/es/terms

Conformidade
Pode consultar a Declaração de Conformidade da União Europeia do produto em www.marsgaming.eu/en/conformity Para mais informações www.marsgaming.eu

Eliminação e Reciclagem
No final da vida útil do produto, este não deve ser eliminado juntamente com o lixo doméstico normal. Para promover a sustentabilidade ambiental e garantir uma gestão adequada dos resíduos, leve o produto a um centro de recolha e reciclagem de resíduos designado.

Contacto
Se tiver dúvidas ou problemas com o produto, não hesite em contactar-nos: attcliente@biomag.es / +34945124598

FR

Installation
1.Dépliez le support.
2.Ajustez la hauteur selon les besoins pour obtenir l'ergonomie souhaitée.
3.Placez la tablette ou l'ordinateur portable sur le support, en appuyant le bord de l'appareil sur les patins en silicone.

Rappels de Sécurité
-La charge maximale du produit est de 5 kg, NE la dépassez PAS.
-Maintenez les enfants à l'écart des pièces lors de l'installation du produit.
-Protégez vos mains et vos doigts lors de la manipulation et de l'installation des pièces.
-Placez le produit sur une surface plane.
-Utilisez un chiffon doux et sec pour le nettoyage, N'utilisez pas de nettoyants abrasifs ni de solvants sur le produit.
-Utilisez de l'eau et du savon avec un chiffon doux pour le nettoyage. Ne l'exposez pas à la lumière directe du soleil.
-Assurez-vous que les dimensions du support correspondent à celles de l'appareil avant de le placer sur le support. Si l'appareil dépasse les dimensions du support, il peut y avoir un risque de chute.

Résolution des Problèmes
-Le support vacille : Vérifiez que la base est correctement dépliée et verrouillée en place. Vérifiez si la surface de la table est complètement plane ou si un objet se trouve en dessous.
-Le support ne se déplie pas correctement ou reste coincé : Nettoyez les rails coulissants internes et les charnières pour éliminer toute accumulation de poussière ou de résidus. Tirez de manière symétrique des deux côtés extérieurs pour éviter que le mécanisme ne se bloque. Si nécessaire, appliquez une seule goutte de lubrifiant silicone sec sur les joints.

Garantie
Le reçu d'achat original sera requis pour utiliser le service de garantie. Conservez-le en lieu sûr. Les manipulations du produit, les modifications techniques de quelque nature que ce soit et les dommages dus à des forces mécaniques externes annuleront votre garantie. Pour lire les termes et conditions de la garantie, visitez es.marsgaming.eu/es/terms

Conformité
Vous pouvez consulter la Déclaration de Conformité de l'Union Européenne du produit sur www.marsgaming.eu/en/conformity Pour plus d'informations www.marsgaming.eu

Élimination et Reciclaje
À la fin de la vie utile du produit, il ne doit pas être jeté avec les ordures ménagères ordinaires. Pour promouvoir la durabilité environnementale et assurer une gestion adéquate des déchets, apportez le produit à un centre de collecte et de recyclage des déchets désigné.

Contact
Si vous avez des questions ou des problèmes avec le produit, n'hésitez pas à nous contacter : attcliente@biomag.es / +34945124598

IT

Installazione
1.Aprire il supporto.
2.Regolare l'altezza secondo le necessità per ottenere l'ergonomia desiderata.
3.Posizionare il tablet o il laptop sul supporto, appoggiando il bordo del dispositivo sui piedini in silicone.

Promemoria di Sicurezza
-La carica massima del prodotto è di 5 kg, NON superarla.
-Tenere i bambini lontani dai componenti durante l'installazione del prodotto.
-Proteggere le mani e le dita durante la manipolazione e l'installazione dei componenti.
-Posizionare il prodotto su una superficie piana.
-Utilizzare un panno morbido e asciutto per la pulizia. Non utilizzare detergenti abrasivi o solventi sul prodotto.
-Utilizzare acqua e sapone con un panno morbido per la pulizia. Non esporre alla luce solare diretta.
-Assicurarsi che le dimensioni del supporto corrispondano a quelle del dispositivo prima di posizionarlo sul supporto. Se il dispositivo supera le dimensioni del supporto, potrebbe esserci il rischio di caduta.

Risoluzione dei Problemi
-Il supporto traballa: Verificare che la base sia correttamente aperta e fissata in posizione. Controllare se la superficie del tavolo è completamente piana o si trova qualche oggetto sotto.
-Il supporto non si apre correttamente o si blocca: Pulire i binari di scorrimento interni e le cerniere per rimuovere la polvere o i residui accumulati. Tirare simmetricamente da entrambi i lati esterni per evitare che il meccanismo si inceppi. Se necessario, applicare una sola goccia di lubrificante al silicone a secco sulle giunzioni.

Garanzia
Sarà richiesta la ricevuta di acquisto originale per usufruire del servizio di garanzia. Conservarla in un luogo sicuro. Le manipolazioni del prodotto, le modifiche tecniche di qualsiasi tipo e i danni dovuti a forze meccaniche esterne annulleranno la garanzia. Per leggere i termini e le condizioni della garanzia visitare es.marsgaming.eu-/es/terms

Conformità
È possibile consultare la Dichiarazione di Conformità dell'Unione Europea del prodotto su www.marsgaming.eu/en/conformity Per maggiori informazioni www.marsgaming.eu

Smaltimento e Riciclaggio
Al termine della vita utile del prodotto, non deve essere smaltito con i normali rifiuti domestici. Per promuovere la sostenibilità ambientale e garantire un'adeguata gestione dei rifiuti, portare il prodotto in un centro di raccolta e riciclaggio dei rifiuti designato.

Contatto
In caso di domande o problemi con il prodotto, non esitate a contattarci: attcliente@biomag.es / +34945124598

DE

Installation
1.Klappen Sie die Halterung auf.
2.Stellen Sie die Höhe nach Bedarf ein, um die gewünschte Ergonomie zu erreichen.

3.Platzieren Sie das Tablet oder den Laptop auf der Halterung und legen Sie die Kante des Geräts auf die Silikonfüße.

Sicherheitshinweise
-Die maximale Belastung des Produkts beträgt 5 kg, überschreiten Sie diese NICHT.
-Halten Sie Kinder während der Installation des Produkts von den Teilen fern.
-Schützen Sie Ihre Hände und Finger bei der Handhabung und Installation der Teile.
-Stellen Sie das Produkt auf eine ebene Fläche.
-Verwenden Sie zur Reinigung ein weiches, trockenes Tuch. Verwenden Sie keine Scheuermittel oder Lösungsmittel auf dem Produkt.
-Verwenden Sie Wasser und Seife mit einem weichen Tuch zur Reinigung. Setzen Sie es nicht direktem Sonnenlicht aus.
-Stellen Sie sicher, dass die Abmessungen der Halterung mit denen des Geräts übereinstimmen, bevor Sie das Gerät auf die Halterung stellen. Wenn das Gerät die Abmessungen der Halterung überschreitet, besteht Sturzgefahr.

Fehlerbehebung
-Die Halterung wackelt: Überprüfen Sie, ob die Basis richtig ausgeklappt und eingerastet ist. Prüfen Sie, ob die Tischoberfläche völlig eben ist oder ob sich ein Gegenstand darunter befindet.
-Die Halterung lässt sich nicht richtig ausklappen oder klemmt: Reinigen Sie die internen Gleitschienen und Scharniere, um angesammelten Staub oder Rückstände zu entfernen. Ziehen Sie symmetrisch von beiden Außenseiten, um ein Verkanten des Mechanismus zu verhindern. Tragen Sie bei Bedarf einen einzigen Tropfen trockenes Silikonschmiermittel auf die Gelenke auf.

Garantie
Für die Inanspruchnahme des Garantieservice ist der Originalkaufbeleg erforderlich. Bewahren Sie ihn an einem sicheren Ort auf. Manipulationen am Produkt, technische Änderungen jeglicher Art sowie Schäden durch äußere mechanische Gewalteinwirkung führen zum Erlöschen Ihrer Garantie. Die Garantiebedingungen finden Sie unter es.marsgaming.eu/es/terms

Konformität
Sie können die EU-Konformitätserklärung des Produkts unter www.marsgaming.eu/en/conformity einsehen. Weitere Informationen finden Sie unter www.marsgaming.eu

Entsorgung und Recycling
Am Ende der Lebensdauer des Produkts darf es nicht im normalen Hausmüll entsorgt werden. Um die Umweltverträglichkeit zu fördern und eine ordnungsgemäße Abfallentsorgung zu gewährleisten, bringen Sie das Produkt zu einer ausgewiesenen Abfallsammel- und Recyclingstelle.

Kontakt
Wenn Sie Fragen oder Probleme mit dem Produkt haben, können Sie uns gerne kontaktieren: attcliente@biomag.es / +34945124598

NE

Installatie
1.Klap de standaard uit.
2.Pas de hoogte naar wens aan om de gewenste ergonomie te bereiken.
3.Plaats de tablet of laptop op de standaard en laat de rand van het apparaat op de siliconen pootjes rusten.

Veiligheidswaarschuwingen
-De maximale belasting van het product is 5 kg, overschrijd deze NIET.
-Houd kinderen uit de buurt van de onderdelen tijdens de installatie van het product.
-Bescherm uw handen en vingers bij het hanteren en installeren van de onderdelen.
-Plaats het product op een vlakke ondergrond.
-Gebruik een zachte, droge doek voor het reinigen. Gebruik geen schurende reinigingsmiddelen of oplosmiddelen op het product.
-Gebruik water en zeep met een zachte doek voor het reinigen. Stel het niet bloot aan direct zonlicht.
-Zorg ervoor dat de afmetingen van de standaard overeenkomen met die van het apparaat voordat u het apparaat op de standaard plaatst. Als het apparaat groter is dan de afmetingen van de standaard, bestaat er valgevaar.

Probleemoplossing
-De standaard wiebelt: Controleer of de basis correct is uitgeklapt en op zijn plaats is vergrendeld. Controleer of het tafeloppervlak volledig vlak is of dat er een object onder ligt.
-De standaard klapt niet goed uit of blijft hangen: Reinig de interne glijrails en scharnieren om opgehoopt stof of vuil te verwijderen. Trek symmetrisch aan beide buitenkanten om te voorkomen dat het mechanisme blokkeert. Breng indien nodig een enkele druppel droog siliconensmeermiddel aan op de verbindingen.

Garantie
Het originele aankoopbewijs is vereist om gebruik te maken van de garantieservice. Bewaar het op een veilige plek. Productwijzigingen, technische aanpassingen van welke aard dan ook en schade door externe mechanische krachten maken uw garantie ongeldig. Om de garantievoorwaarden te lezen, bezoekt u es.marsgaming.eu/es/terms

Conformiteit
U kunt de EU-conformiteitsverklaring van het product raadplegen op www.marsgaming.eu-/en/conformity Voor meer informatie www.marsgaming.eu

Verwijdering en Recycling
Aan het einde van de levensduur van het product mag het niet met het normale huisvuil worden weggegooid. Breng het product naar een aangewezen afvalinzamelings- en recyclingscentrum om milieuduurzaamheid te stimuleren en een correct afvalbeheer te garanderen.

Contact
Als u vragen of problemen heeft met het product, neem dan gerust contact met ons op: attcliente@biomag.es / +34945124598

PL

Instalacja
1.Rozłóż stojak.
2.Dostosuj wysokość zgodnie z potrzebami, aby uzyskać pożądaną ergonomię.
3.Umieść tablet lub laptop na stojaku, opierając krawędź urządzenia na silikonowych nóżkach.

Przypomnienia dotyczące Bezpieczeństwa
-Maksymalne obciążenie produktu wynosi 5 kg, NIE należy go przekraczać.
-Trzymaj dzieci z dala od części podczas instalacji produktu.
-Chronić ręce i palce podczas przenoszenia i montażu części.
-Umieść produkt na płaskiej powierzchni.
-Do czyszczenia używaj miękkiej, suchej szmatki. Nie używaj ściernych środków czyszczących ani rozpuszczalników na produkcie.
-Do czyszczenia używaj wody z mydłem i miękkiej szmatki. Nie wystawiać na bezpośrednie działanie światła słonecznego.
-Przed umieszczeniem urządzenia na stojaku upewnij się, że wymiary stojaka odpowiadają wymiarom urządzenia. Jeśli urządzenie przekracza wymiary stojaka, istnieje ryzyko upadku.

Rozwiązywanie Problemów
-Stojak się chwieje: Sprawdź, czy podstawa jest prawidłowo rozłożona i zabezpieczona na swoim miejscu. Sprawdź, czy powierzchnia stołu jest całkowicie płaska lub czy pod spodem nie znajduje się jakiś przedmiot.
-Stojak nie rozkłada się prawidłowo lub zacina się: Wyczyść wewnętrzne szyny ślizgowe i zawiasy, aby usunąć nagromadzony kurz lub zanieczyszczenia. Ciągnij symetrycznie z obu zewnętrznych stron, aby zapobiec zablokowaniu mechanizmu. W razie potrzeby nałóż na krawędzie jedną kroplę suchego smaru silikonowego.

Gwarancja
Do skorzystania z serwisu gwarancyjnego wymagany będzie oryginalny dowód zakupu. Przechowuj go w bezpiecznym miejscu. Modyfikacje produktu, zmiany techniczne jakiegokolwiek rodzaju oraz uszkodzenia spowodowane zewnętrznymi siłami mechanicznymi spowodują unieważnienie gwarancji. Aby zapoznać się z warunkami gwarancji, odwiedź stronę es.marsgaming.eu-/es/terms

Zgodność
Deklarację Zgodności Unii Europejskiej produktu można znaleźć na stronie www.marsgaming.eu-/en/conformity Więcej informacji na stronie www.marsgaming.eu

Utylizacja i Recykling
Po zakończeniu okresu użytkowania produktu nie należy go wyrzucać razem ze zwykłymi odpadami domowymi. Aby promować zrównoważony rozwój środowiska i zapewnić odpowiednie zarządzanie odpadami, należy oddać produkt do wyznaczonego punktu zbiórki i recyklingu odpadów.

Kontakt
W przypadku pytań lub problemów z produktem prosimy o kontakt: attcliente@biomag.es / +34945124598

AR

التثبيت

افرد الحامل.

اضبط الارتفاع حسب الحاجة لتحقيق الوضعية المريحة المطلوبة.

ضع الجهاز اللوحي أو الكمبيوتر المحمول على الحامل، واجعل حافة الجهاز ترتكز على الأرجل السيليكونية.

تذكيرات الأمان

الحد الأقصى لحمولة المنتج هو 5 كجم، لا تتجاوزه.

احتفظ بالأطفال بعيدًا عن الأجزاء أثناء تثبيت المنتج.

احمِ يديك وأصابعك عند التعامل مع الأجزاء وتثبيتها.

ضع المنتج على سطح مستوٍ.

استخدم قطعة قماش ناعمة وجافة للتنظيف. لا تستخدم منظفات كاشطة أو مذيبات على المنتج.

استخدم الماء والصابون مع قطعة قماش ناعمة للتنظيف. لا تعرضه لأشعة الشمس المباشرة.

تأكد من تطابق أبعاد الحامل مع أبعاد الجهاز قبل وضعه على الحامل. إذا تجاوز الجهاز أبعاد الحامل، فقد يكون هناك خطر سقوطه.

استكشاف الأخطاء وإصلاحها

الحامل يهتز: تحقق من فرد القاعدة بشكل صحيح وتأمينها في مكانها. تحقق مما إذا كان سطح الطاولة مستويًا تمامًا أو إذا كان هناك أي جسم تحته.

الحامل لا ينفرد بشكل صحيح أو يعلق: نظف مجاري الانزلاق الداخلية والمفصلات لإزالة أي غبار أو بقايا متراكمة. اسحب بشكل متناظر من كلا الجانبين الخارجيين لمنع انحشار الآلية. إذا لزم الأمر، ضع قطرة واحدة من تزييت السيليكون الجاف على المفاصل.

الضمان
سيلزم إيصال الشراء الأصلي للاستفادة من خدمة الضمان. احفظه في مكان آمن. إن التلاعب بالمنتج، أو التعديلات الفنية من أي نوع، والأضرار الناتجة عن قوى ميكانيكية خارجية ستلغي الضمان الخاص بك. لقراءة شروط وأحكام الضمان، تفضل بزيارة es.marsgaming.eu/es/terms

الامتثال
يمكنك الاطلاع على إعلان المطابقة للاتحاد الأوروبي الخاص بالمنتج على www.marsgaming.eu/en/-conformity لمزيد من المعلومات www.marsgaming.eu

التخلص من المنتج وإعادة تدويره
في نهاية العمر الافتراضي للمنتج، يجب عدم التخلص منه مع النفايات المنزلية العادية. لتعزيز الاستدامة البيئية وضمان الإدارة السليمة للنفايات، خذ المنتج إلى مركز تجميع وإعادة تدوير النفايات المخصص.

الاتصال
إذا كانت لديك أسئلة أو مشكلات تتعلق بالمنتج، فلا تتردد في الاتصال بنا: attcliente@biomag.es / +34945124598

